



MEMORIA Y BALANCE 2021 | 2022

Contexto

Argentina

Finalización de la emergencia sanitaria.

Altos niveles de inflación

Significativo retraso cambiario.

Mayor intervención de los Organismos de Control en las transacciones del sector.

Memoria y Balance 2020/2021 **CAVS**

CAVS

Reestablecimiento de actividades sociales, deportivas y culturales.

Cumplimiento por parte de los socios en pago de cuota social y aranceles.

Incremento de ingresos por sponsoreo.

Presión de paritarias sobre estructura de costos.

Cumplimiento de obligaciones salariales.


Cumplimiento de obligaciones comerciales.



Mercado Internacional



Comparativo Industria del fútbol | Valor de mercado de Ligas.

	Inglaterra	20 equipos	€9820 M.	8%		Brasil	20 equipos	€1280 M.	62%
	España	20 equipos	€5030 M.	16%		EE UU	28 equipos	€1130 M.	70%
	Italia	20 equipos	€4710 M.	17%		México	18 equipos	€799 M.	99%
	Alemania	18 equipos	€4009 M.	20%		Argentina	28 equipos	€791 M.	100%
	Francia	20 equipos	€3460 M.	23%					

Fuente Transfermarket 10/22 y LPF 09/2022

Memoria y Balance 2020/2021 **CAVS**

Mercado Nacional



Comparativo Industria del fútbol local | Valor de mercado de planteles

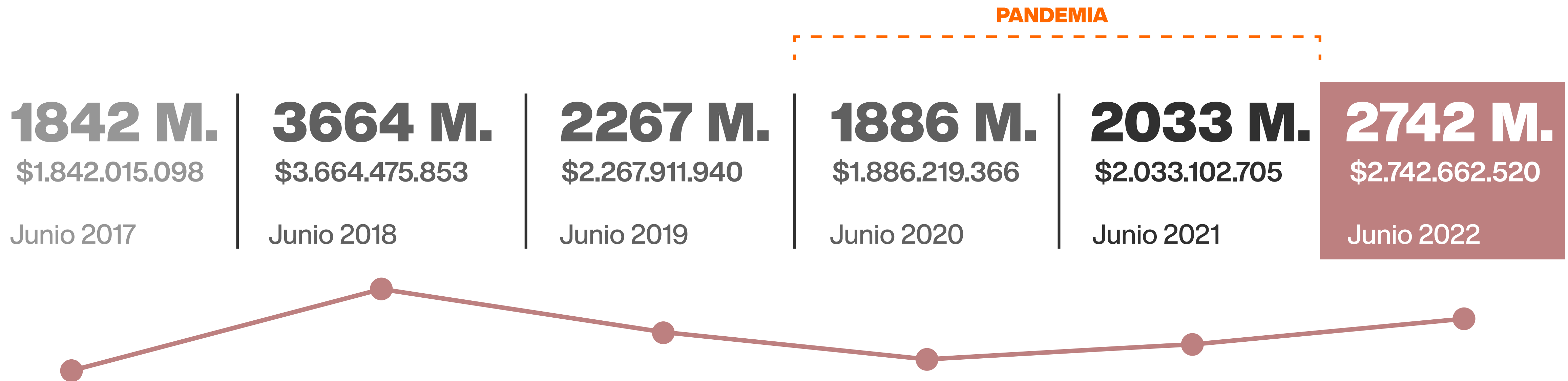
	RIVER	€ 92 M.	11,63%		HURACÁN	€ 29 M.	3,67%
	BOCA	€ 73 M.	9,23%		SAN LORENZO	€ 29 M.	3,67%
	VELEZ	€ 63 M.	7,96%		INDEPENDIENTE	€ 28 M.	3,54%
	RACING	€ 53 M.	6,70%		RESTO LPF	€ 428 M.	53,60%

Fuente Transfermarkt 10/22 y LPF 09/2022

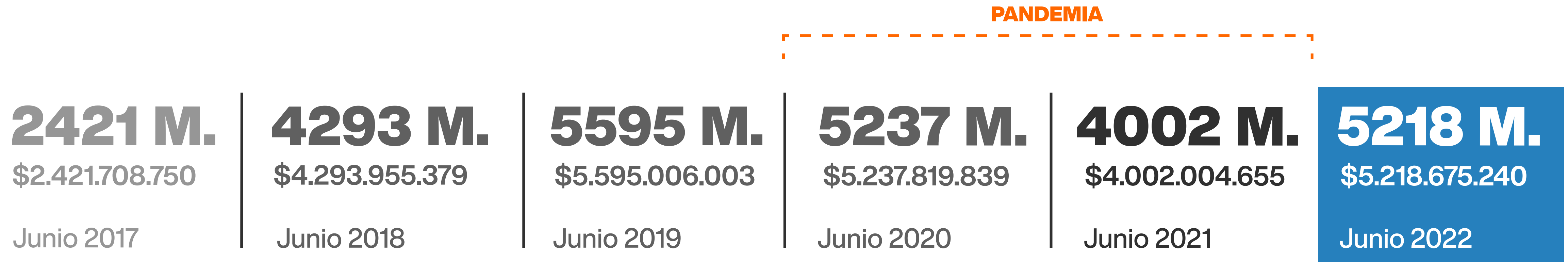
Evolución del Activo



Evolución del Pasivo

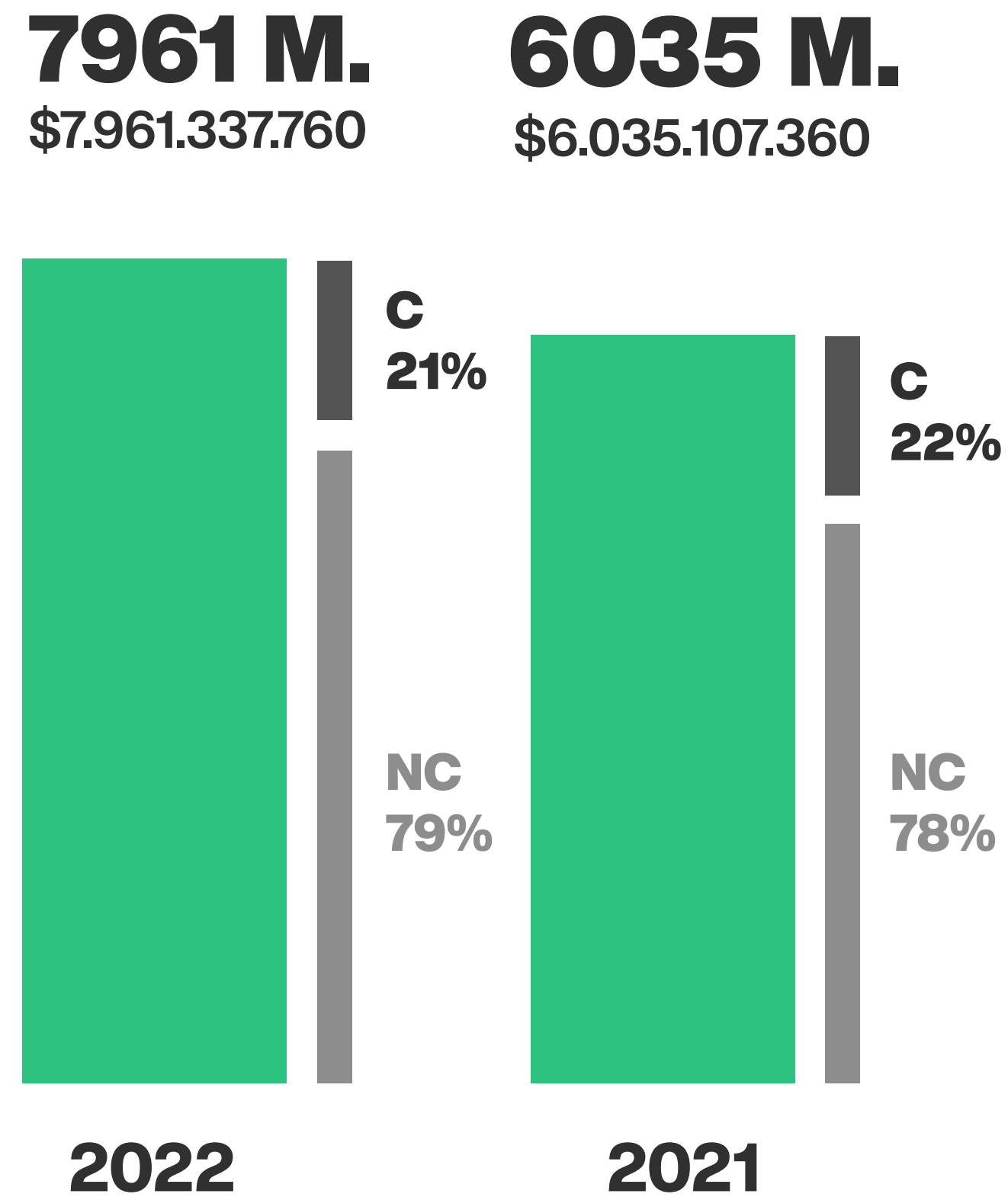


Evolución Patrimonio Neto

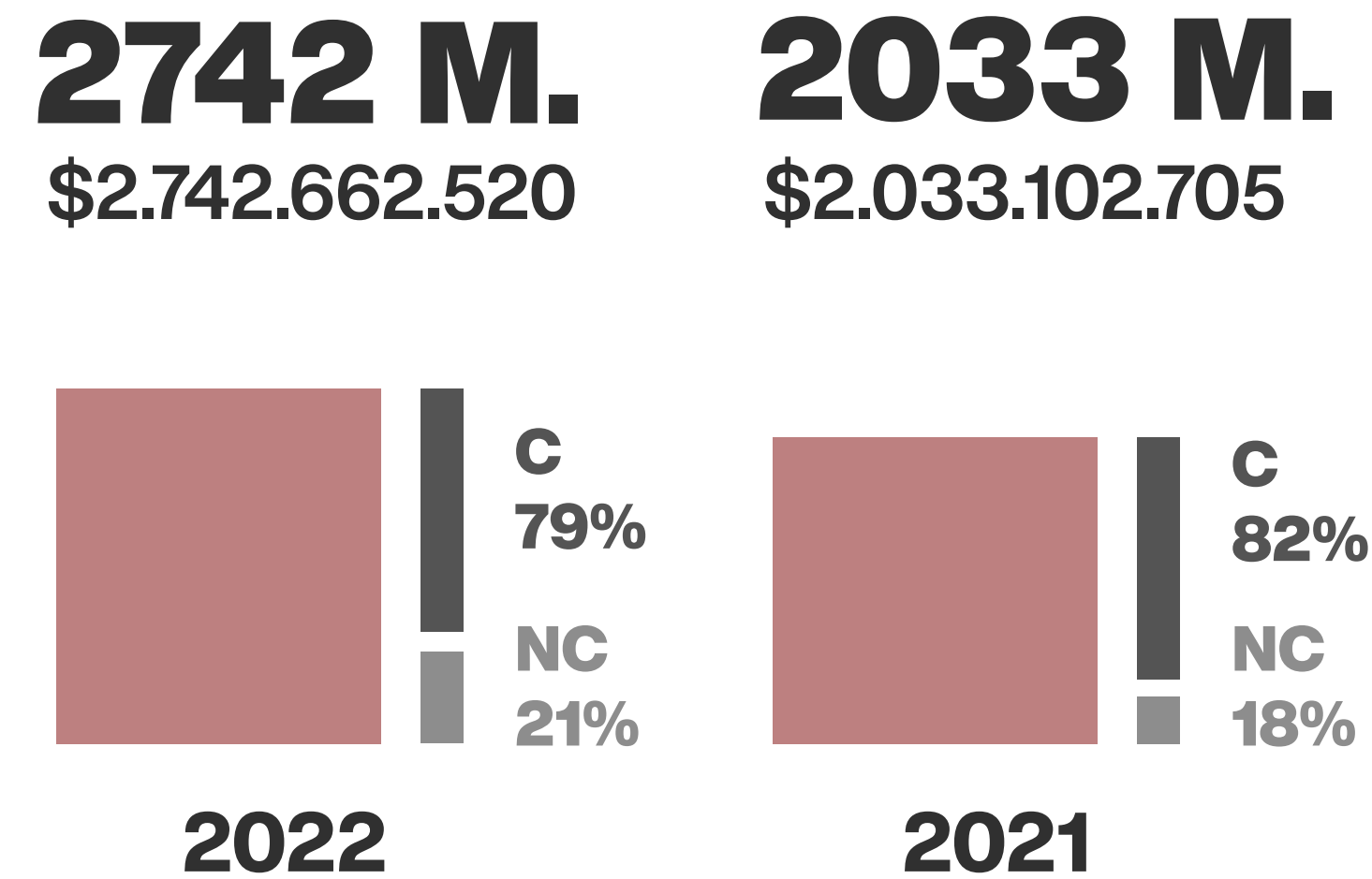




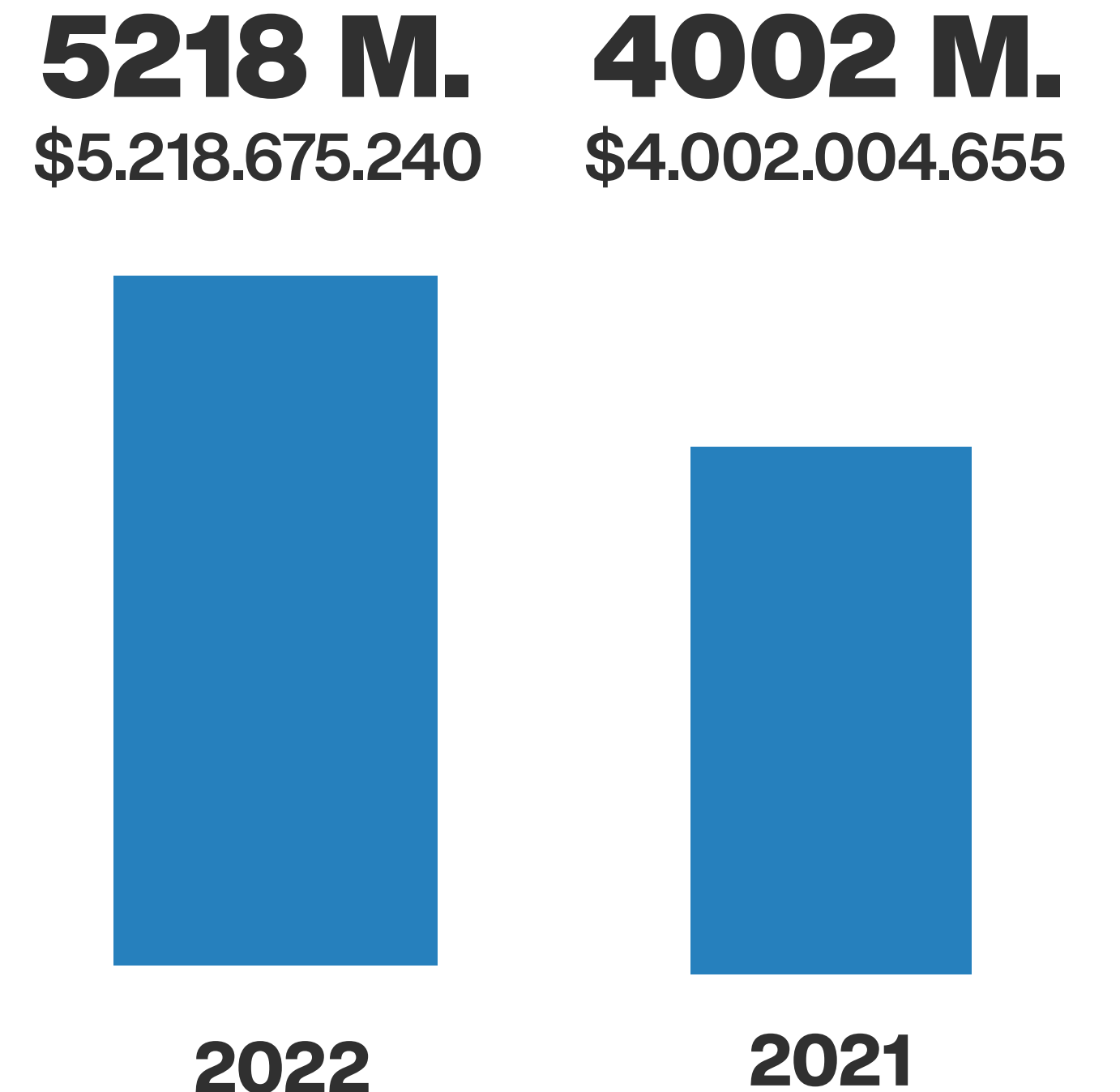
Situación Patrimonial



Activo



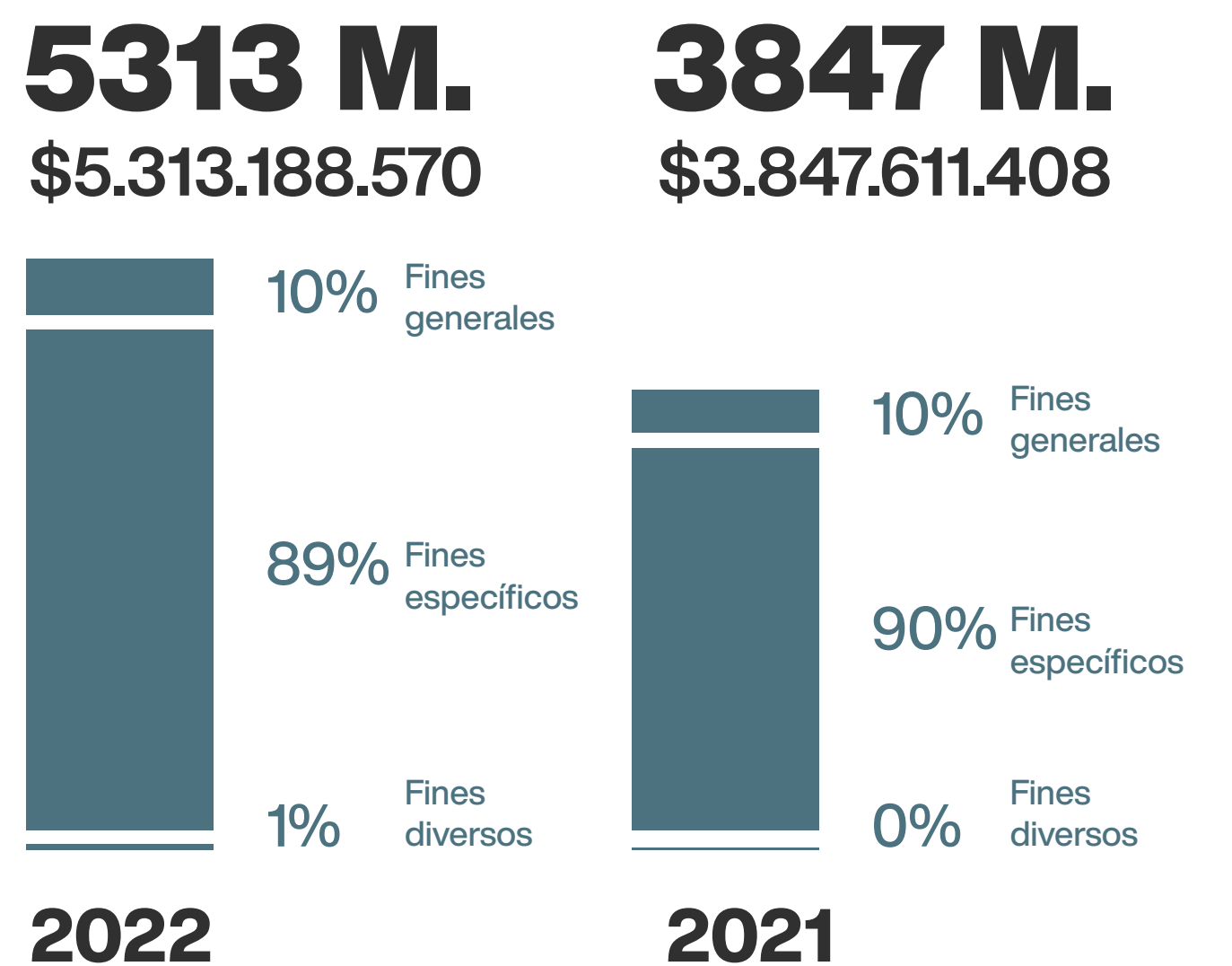
Pasivo



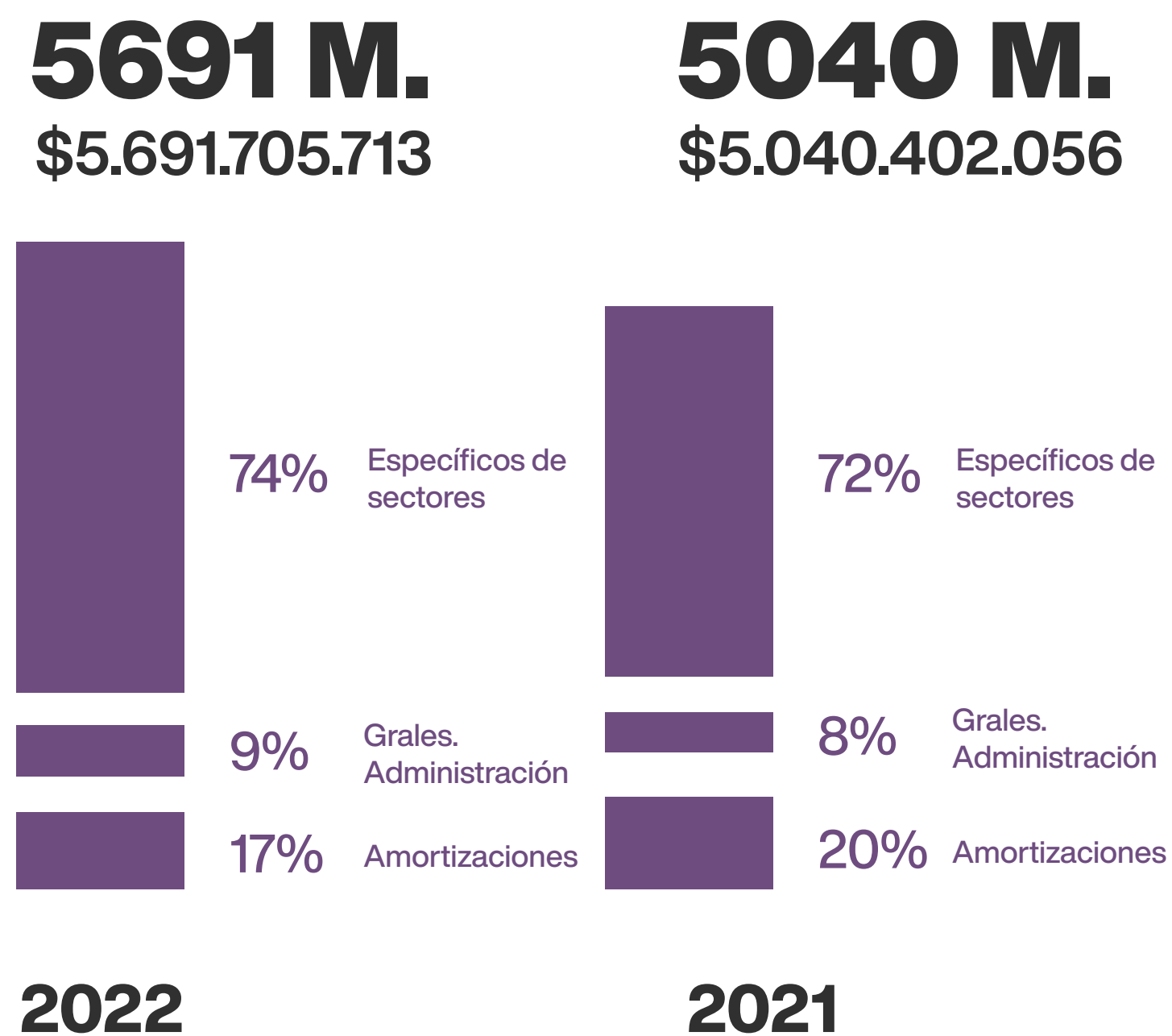
Patrimonio neto

Estado Recursos y gastos

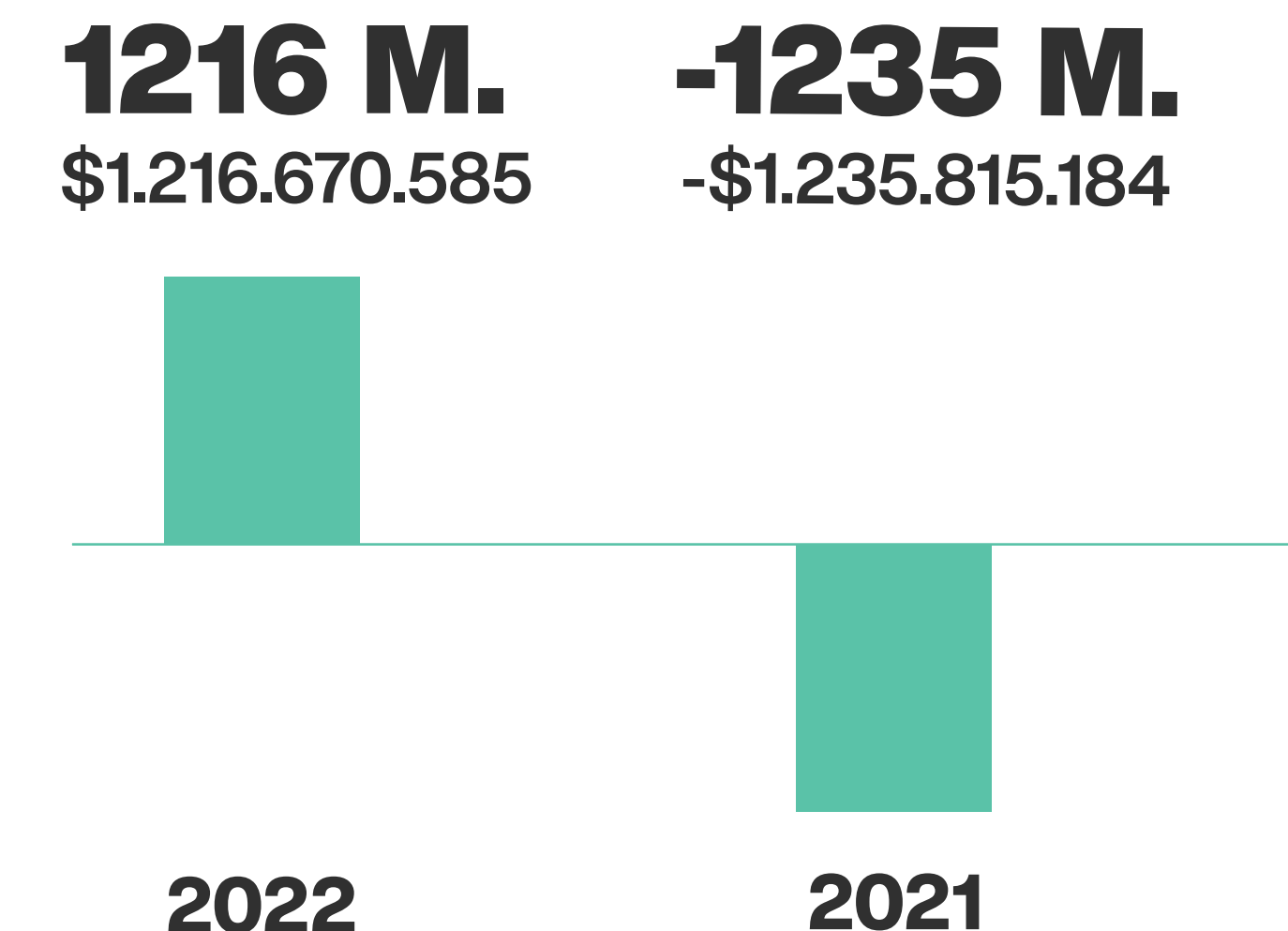
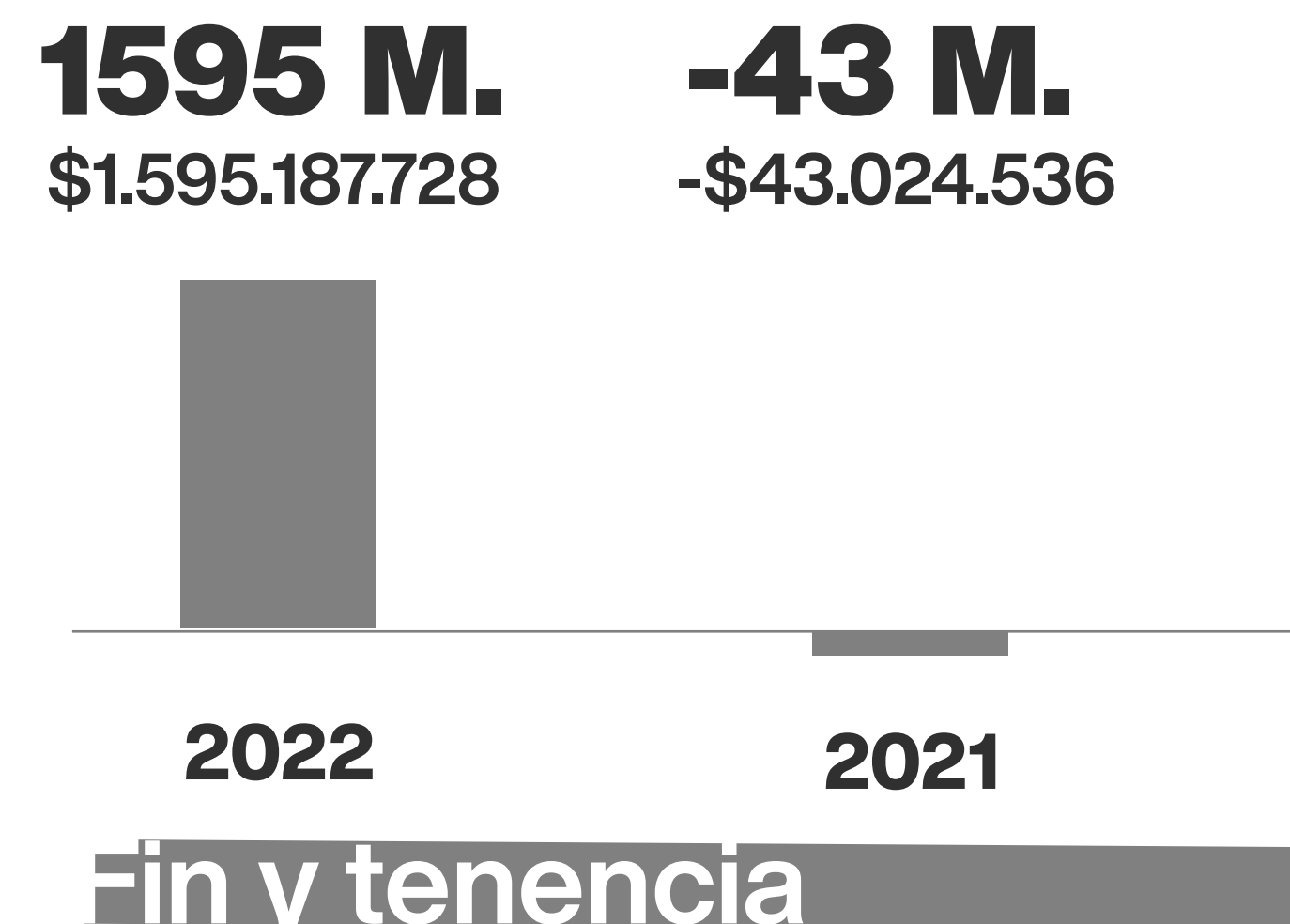
Memoria y Balance 2021/2022 CAVS



Recursos ordinarios



Gastos ordinarios



Resultado de ejercicio


Comparativo Recursos y gastos último trienio

	30/6/22	30/6/21	30/6/20
RECURSOS ORDINARIOS	\$5.313.188.570	\$3.847.611.408	\$3.387.169.718
GASTOS ORDINARIOS	-\$5.691.705.713	-\$5.040.402.056	-\$5.008.472.023
RESULTADOS FINANCIEROS Y POR TENENCIA	\$1.595.187.728	-\$43.024.536	\$1.264.116.142
SUPERAVIT / DEFICIT DEL EJERCICIO	\$1.216.670.585	-\$1.235.815.184	-\$357.186.162

Resultado del ejercicio

\$1.216.670.585

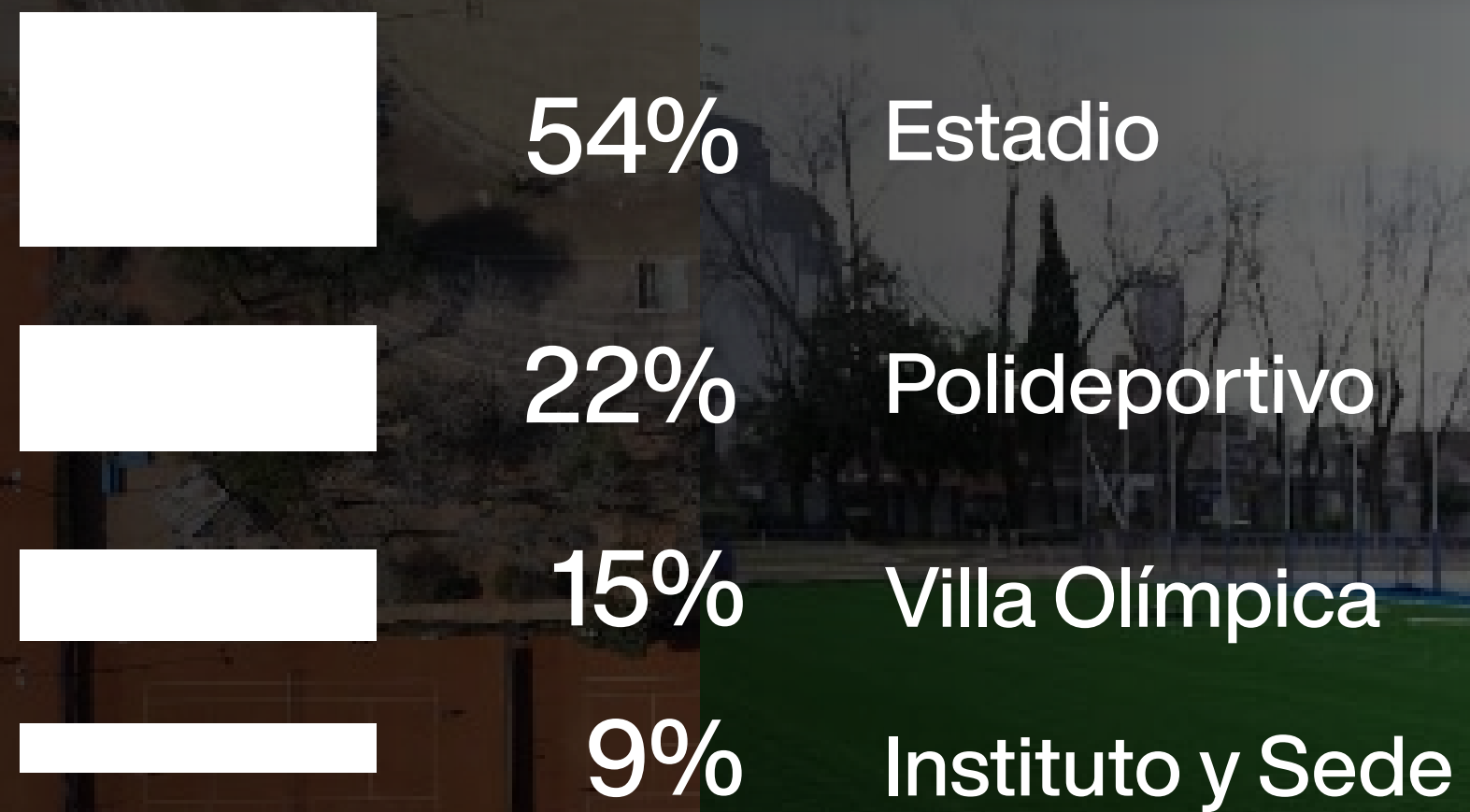
Superávit



Altas bienes de uso

\$ 232,6 M.

\$ 232.639.941



Memoria y Balance 2021/2022 CAVS



Competencias internacionales

Conmebol Libertadores



Recursos Ordinarios Competencias Deportivas

2021 \$969.801.218

2022 \$ 695.726.847

Memoria y Balance 2021/2022 **CAVS**



Comparativo ventas netas

Ejercicio 2020

Gimenez	USD 3.562.500
Barreal	USD 1.125.000
	USD 4.687.500
Cufre	EUR 900,000
Robertone	EUR 2.430.000
Dominguez	EUR 843.750
	EUR 4.173.750

Ejercicio 2021

Amor	USD 98.437
	USD 98.437
Dominguez	EUR 843.750
	EUR 843.750

Ejercicio 2022

Almada	USD 12.330.500
Amarilla	USD 485.408
Amor	USD 40.000
	USD 12.855.908
Robertone	EUR 2.499.000
Cufre	EUR 633.750
	EUR 3.132.750



Thiago Almada

Operación de cobranza autorizada por MLS

OPTION AGREEMENT ^{16 11 21}	TRANSFER AGREEMENT ^{10 02 22}	
USD 3.500.000	USD 12.500.000	VALOR BRUTO
-USD 350.000	-USD 650.000	INTERESES DE LA OPERACIÓN
-USD 15.108	-USD 110.958	GASTOS ACCESORIOS DE CESIÓN DE CRÉDITO
USD 3.134.893	USD 11.739.042	
\$ 653.625.000	\$ 2.219.263.770	

70% de mejora en relación a un tipo de cambio oficial.

Asesoría contable y legal en derechos deportivos y mercado cambiario.

9 meses de gestión en términos de negociaciones, infraestructura técnica, financiera, deportiva, legal deportiva y legal cambiaria.

Movimientos informados ante BCRA.



Gracias

Memoria y Balance 2021/2022 CAVS